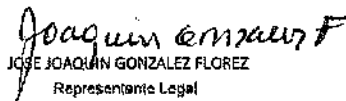





Estados de Resultado Integral
Gonzalez Florez Radiologia Especializada S.A.
NIT 900150525-2

Al 31 de diciembre de 2023 y al 31 de diciembre de 2022
(Valores expresados en pesos)

		2023	2022
INGRESOS DE ACTIVIDADES ORDINARIAS	19	11.567.259.235	9.386.066.900
Costo de ventas y operacion	20	(2.085.713.688)	(1.869.068.402)
UTILIDAD BRUTA		9.481.546.147	7.516.998.498
Otros Ingresos	21	1.148.841.058	54.106.551
Gastos de Administracion	22	(2.726.065.989)	(4.134.865.020)
Gastos de Distribucion	22	-	-
Otros Gastos	23	(2.421.836.683)	(1.862.985.588)
GANANCIA (PÉRDIDA) POR ACTIVIDADES DE OPERACIÓN		5.480.698.423	2.643.943.441
Costos Financieros	24	(686.607.462)	(162.618.042)
GANANCIA (PÉRDIDA), ANTES DE IMPUESTOS		4.794.090.961	1.881.325.399
Gasto (Ingreso) por impuestos	25	(1.713.210.788)	(885.173.956)
GANANCIA (PÉRDIDA) PROCEDENTE DE OPERACIONES CONTINUADAS		3.080.880.173	996.151.443
OTRO RESULTADO INTEGRAL			
Ganancias (pérdidas) por revaluación			
RESULTADO INTEGRAL TOTAL DEL AÑO		3.080.880.173	996.151.443


JOSE JOAQUIN GONZALEZ FLOREZ
Representante Legal


NIVER PARLEY CASTELLANOS GONZALEZ
Contador Público
Tarjeta Profesional 275895-T


ANDREA CAROLINA RUBIANO SUAREZ
Revisor Fiscal
Tarjeta profesional 263698-T
(Ver Opinión Adjunta)



Estados de flujo efectivo
Gonzalez Florez Radiologia Especializada S.A.
NIT 900150525-2

Al 31 de diciembre de 2023 y al 31 de diciembre de 2022

FLUJO DE EFECTIVO POR ACTIVIDADES DE OPERACIÓN		
Utilidad neta	3.181.677.175	1.015.251.443
+ Pérdida por deterioro de cuentas comerciales por cobrar	139.989.011	1.066.270.676
+ Gasto por depreciaciones	447.671.956	468.504.358
	3.769.338.142	2.550.026.477
Variaciones en el capital de trabajo:		
Activos por impuesto corrientes y diferidos	-1.183.993.965	-78.978.107
Otros activos no financieros corrientes	1.260.147.546	-1.209.190.318
Cuentas comerciales por cobrar y otras cuantas por cobrar	161.162.356	-871.402.944
Inventarios	-133.810.087	-86.247.249
Provisiones por beneficios a empleados	18.352.184	121.386
Cuentas por pagar comerciales y otras cuentas por pagar	-311.146.856	-46.732.531
Pasivo por impuestos corrientes	1.712.636.786	-156.696.266
Otros pasivos no financieros corrientes	219.353.724	353.601.443
Flujo de efectivo neto actividades de operación:	5.512.039.839	454.501.902
FLUJO DE EFECTIVO POR ACTIVIDADES DE INVERSIÓN		
- Pago por mejoras y compras de propiedad, planta y equipo	-6.394.018.712	-3.718.400.041
- Pago por compra de intangibles	0	0
Otros activos financieros no corrientes	0	-75.000.000
Flujo de efectivo neto en actividades de inversión:	-6.394.018.712	-3.793.400.041
FLUJO DE EFECTIVO POR ACTIVIDADES DE FINANCIACIÓN		
+ Aumento de obligaciones financieras o nuevas obligaciones adquiridas	1.734.635.004	1.283.616.625
+ Capital emitido	0	726.506.365
Flujo de efectivo neto en actividades de financiación:	1.734.635.004	2.010.122.990
Variación del efectivo	832.656.122	-1.328.775.149
Efectivo inicial	343.041.002	1.671.816.151
efectivo actual	1.255.697.124	343.041.002

Joaquín González F
 JOSE JOAQUIN GONZALEZ FLOREZ
 Representante Legal

Niver Arley Castellanos González
 NIVER ARLEY CASTELLANOS GONZALEZ
 Contador Público
 Tarjeta Profesional 275885-T

Andrés Carolina Rosano Suárez
 ANDRÉS CAROLINA ROSANO SUÁREZ
 Revisor Fiscal
 Tarjeta profesional 263898-T
 (Ver Opinión Adjunta)



Estados de Situación Financiera
Gonzalez Florez Radiología Especializada S.A.
NIT 900150525-2

Al 31 de diciembre de 2023 y al 31 de diciembre de 2022
(Valores expresados en pesos)

Efectivo y equivalentes al efectivo	3	1.255.697.124	343.040.990
Cuentas comerciales por cobrar y otras cuentas por cobrar ctes	4	5.719.247.303	6.020.398.673
Inventarios corrientes	5	363.537.621	229.827.534
Activos por impuestos corrientes	6	1.287.729.358	103.735.391
Otros activos no financieros corrientes	7	131.809.713	1.391.957.259
ACTIVOS CORRIENTES TOTALES		8.758.121.117	8.088.959.856
ACTIVOS NO CORRIENTES			
Propiedades, planta y equipo	8	11.734.784.414	5.848.437.658
Activos intangibles distintos de plusvalía	9	0	0
Otros activos financieros no corrientes	10	348.250.000	348.250.000
TOTAL DE ACTIVOS NO CORRIENTES		12.083.034.414	6.196.687.658
TOTAL DE ACTIVOS		20.841.155.531	14.285.647.514
Provisiones corrientes por beneficios a los empleados	10	95.712.360	77.360.185
Cuentas por pagar comerciales y otras cuentas por pagar	11	543.651.089	854.797.945
Pasivos por impuestos corrientes corriente	12	1.713.210.786	574.000
Otros pasivos financieros corrientes	13	888.438.104	114.805.026
Otros pasivos no financieros corrientes	14	1.561.354.970	1.342.081.246
PASIVOS CORRIENTES TOTALES		4.782.367.318	2.369.338.402
PASIVOS NO CORRIENTES			
Otros pasivos financieros no corrientes	13	2.529.772.121	1.548.970.196
TOTAL DE PASIVOS NO CORRIENTES		2.529.772.121	1.548.970.196
TOTAL DE PASIVOS		7.312.139.439	3.938.308.597
PATRIMONIO			
Capital emitido	15	1.046.606.385	1.046.506.385
Ajuste adopción por primera vez		230.630.960	230.530.950
Ganancia acumulada - Ejercicios anteriores	16	8.223.582.025	7.309.835.728
Ganancia acumulada - Resultado del ejercicio	16	3.181.677.175	1.015.251.443
Otras reservas	17	846.739.577	745.214.433
PATRIMONIO TOTAL		13.529.018.092	10.347.338.917
TOTAL DE PATRIMONIO Y PASIVOS		20.841.155.531	14.285.647.514

Jose Joaquin Gonzalez Florez
JOSE JOAQUIN GONZALEZ FLOREZ
Representante Legal

Andrea Carolina Rubiano Suarez
ANDREA CAROLINA RUBIANO SUAREZ
Revisor Fiscal
Tarjeta profesional 263698-T
(Ver Opinión Adjunta)

Niver Arley Castellanos Gonzalez
NIVER ARLEY CASTELLANOS GONZALEZ
Contador Público
Tarjeta Profesional 275885-T

**Estado de cambios en el patrimonio
Gonzalez Florez Radiologia Especializada SA
NIT 900150525-2**

Al 31 de diciembre de 2023 y al 31 de diciembre de 2022
(Valores expresados en pesos)

Patrimonio al inicio 01.01.2022	320.000.000	294.477.574	230.530.950	1.502.456.364	6.259.116.772	6.205.581.110
Ganancia (pérdida)	726.506.365	450.736.909		1.015.251.443		
Emission de patrimonio				-1.502.456.364	1.051.710.454	
Constitución de otras reservas				1.015.251.443	7.309.835.726	10.347.338.917
Traslado de utilidades acumuladas				3.181.677.175		
Patrimonio al final del periodo 31.12.2022	1.046.506.365	745.214.483	230.530.950			
Ganancia (pérdida)						
Emission de patrimonio						
Constitución de otras reservas		101.525.144		-1.015.251.443	513.726.289	
Traslado de utilidades acumuladas				3.181.677.175	8.223.562.035	
Patrimonio al final del periodo 31.12.2023	1.046.506.365	846.739.627	230.530.950			

NOTA

16

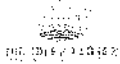
18

17

Joaquin Gonzalez F
JOAQUIN GONZALEZ FLOREZ
Representante Legal

Mayer Arley Castiblanco
MAYER ARLEY CASTIBLANCO GONZALEZ
Creador y Titular
Tajeta Profesional 279985-T

Andree Carolina Valdivia
ANDREA CAROLINA VALDIVIA SUAREZ
Revisor Fiscal
Tajeta profesional / 263850-T
(Ver Opinión Adjunta)



Notas a los estados financieros de carácter específico
Gonzalez Florez Radiologia Especializada SA
NIT 900150525-2

Al 31 de diciembre de 2023 y al 31 de diciembre de 2022

NOTA 3 - Efectivo y Equivalentes de Efectivo

La composición del rubro del efectivo al 31 de diciembre es la siguiente:

Efectivo en Cajas, Bancos y Corporaciones:	Moneda	31/12/2023	31/12/2022
Caja	Peso	4.351.930	10.784.669
Banco de Bogota cta 157407788	Peso	174.466.441	45.186.333
Banco de Bogota cta 157272504	Peso	1	1
Bancomeva Z10103458306	Peso	47.578.213	18.969.501
Banco de Bogota cta 157616665	Peso	1.029.128.522	268.096.343
Banco Bancolombia cta 79392002281	Peso	49.334	4.002
Banco Agrario 2435	Peso	26.683	0

El efectivo hace referencia a los recursos que la empresa mantiene con una disponibilidad inmediata, tales como caja y saldos en entidades financieras. No existen restricciones sobre los saldos de efectivo y equivalentes de efectivo.

NOTA 4 - Cuentas comerciales por cobrar y otras cuentas por cobrar corrientes

El detalle de cuentas por cobrar es el siguiente:

Cuentas comerciales por Cobrar	31/12/2023	31/12/2022
Ciudades	11.433.807.416	12.351.532.841
Deudores varios	3.400.283	966.663
(1) Menos Deterioro	-5.717.960.396	-6.531.504.831

1 * De la cartera a mas de 365 dias \$2.211.546.266 una parte corresponde a una cuenta del HUS, que se encuentra en cobro jurídico con demanda instaurada en el tribunal Administrativo de Santander en estado de revision de evidencias

2 * Centro Nacional de Oncología \$ 92.003.036 Proceso ejecutivo de minima cuantia En la vigencia del 2021 las actuaciones procesales, son las siguientes el juzgado emitió auto donde aprueba costas procesales, una vez queda en firme se requiere al BBVA, para que informe acerca de las medidas cautelares quienes informaron que a la fecha no se tiene una medida cautelar a favor de GONZALEZ FLOREZ RADIOLOGIA ESPECIALIZADA S.A

3 * Medimas : Proceso ejecutivo de mayor cuantia En la vigencia del 2021 las actuaciones procesales son las siguientes, por tratarse de una EPS que se encuentra en proceso de liquidacion el juzgado devolvió la demanda al liquidador y por parte de GFRE se presentaron acreencias quedando recibidas por la entidad en liquidacion

NOTA 5 - Inventarios corrientes

las políticas contables adoptadas para la medición de los inventarios es el sistema permanente y las de ponderación es la fórmula del costo Promedio

El siguiente es el detalle del valor de los inventarios:

Inventarios	31/12/2023	31/12/2022
Materiales y Suministros	363.637.621	229.827.534

Al cierre contable los inventarios no presentaron ajustes por deterioro. El inventario se encontraba conciliado a diciembre de 2023.

NOTA 6 – Activos por impuestos corrientes.

El siguiente es el detalle de activos por impuestos corrientes a 31 de diciembre de 2023:

Activos por impuestos corrientes	31/12/2023	31/12/2022
Retención en la fuente	1.067.447.950	22.006.800
Anticipo de Impuesto de Renta	78.169.000	78.169.000
Autorretención especial a título de renta	125.721.000	0
Impuesto de industria y comercio retenido	1.752.042	215.788
Autorretención de industria y comercio	11.227.364	0
Descuento tripartita	0	0
Saldo a favor IVA	3.412.000	3.344.000
TOTAL IMPUESTOS CORRIENTES	2.045.970.356	103.735.588

NOTA 7 -Otros activos no financieros corrientes

El siguiente es el detalle de otros activos no financieros corrientes a 31 de diciembre de 2023:

Otros Activos no financieros	31/12/2023	31/12/2022
A proveedores	126.033.043	748.112.675
A Contratistas	0	637.419.499
A trabajadores	1.943.339	2.592.253
Accionistas	0	0
Otros	3.832.831	3.832.832
TOTAL OTROS ACTIVOS NO FINANCIEROS CORRIENTES	131.809.213	1.389.955.259

González Rórez reconoce como anticipos los valores girados sobre los cuales no se han recibido los bienes o servicios respectivamente contratados. Los anticipos corresponden a Proveedores como la Siemens como anticipo de compra de Resonancia Magnética y Compra de Mamógrafo y Ecógrafo, ver auxiliar de la cuenta en el sistema. Los anticipos a contratistas corresponden al saldo por amortizar de la obra civil realizada por Construteg sas en la casa 34.

NOTA 8 - Propiedades, planta y equipo

El siguiente es el detalle del valor en libros de las propiedades, planta y equipo:

Propiedad Planta y Equipo	31/12/2023	31/12/2022
Costo	14.163.268.012	7.829.249.300
Depreciación	-2.478.483.598	-1.880.811.642
TOTAL PROPIEDADES, PLANTA Y EQUIPO	11.684.784.414	5.948.437.658

El incremento de la propiedad Planta y equipo se da por la compra de equipos medicos y la obra civil

NOTA 9 - Activos Intangibles distintos a la plusvalía

El siguiente es el detalle del valor en libros de las propiedades, planta y equipo:

Intangible	31/12/2023	31/12/2022
Costo	35.850.000	35.700.000
Amortización	-35.850.000	-35.700.000
TOTAL INTANGIBLES	0	0

El incremento de los activos intangibles distintos a la plusvalía se da por la compra de un software contable Icosalud

NOTA 10 - Otros activos financieros no corrientes

El siguiente es el detalle de los otros activos a 31 de diciembre de 2023:

Otros activos no corrientes	Medición Inversiones	31/12/2023	31/12/2022
Inversiones en acciones	Costo	348.250.000	348.250.000
Diferidas	Costo		0
TOTAL OTROS ACTIVOS FINANCIEROS NO CORRIENTES		348.250.000	348.250.000
Deterioro en acciones		0	0

Corresponde a inversiones en acciones en la empresa Agrupayo, la cual se mide al costo, dada su baja participación que no supera el 20% y al valor del costo. En el año 2022 se compraron nuevas acciones por valor de \$75.000.000 de las cuales esta pendiente la expedición de títulos por parte de agrupayo.

NOTA 11- Provisiones corrientes por beneficios a los empleados

El siguiente es el detalle de las provisiones corrientes por beneficios a los empleados a 31 de diciembre de 2023:

Beneficios a Empleados	31/12/2023	31/12/2022
Salarios por pagar	25.991.904	0
Cesantías	42.263.294	50.140.008
Intereses cesantías	4.688.740	5.713.333
Prima de servicios	0	0
Vacaciones	21.768.431	21.506.844

Comprende todos los tipos de contraprestaciones que GFRE SA proporciona a los trabajadores, ex trabajadores o beneficiarios originados en virtud de normas legales a cambio de sus servicios.

NOTA 12 - Cuentas por pagar comerciales y otras cuentas por pagar

El saldo de cuentas por pagar comprendía a 31 de diciembre de 2023:

Cuentas por pagar Comerciales	31/12/2023	31/12/2022
Proveedores	250.112.036	141.256.681
Honorarios	37.302.972	50.073.220
Servicios de aseo y vigilancia	13.097.410	0
Arendamientos	240.683	0
Servicios Técnicos	13.778.364	9.906.704
Servicios Mantenimiento	56.542.316	47.580.061
Servicios Públicos	1.611.427	4.150.369
Seguros	201.093	0
Gasto de viaje	598.020	598.020
Otros	170.166.768	601.232.890

El periodo promedio para el pago a proveedores y acreedores comerciales fluctúa entre 60 y 90 días, por lo que el valor razonable

NOTA 13 - Pasivos por impuestos corrientes y no corrientes

El saldo de pasivos por impuestos corrientes comprendía a 31 de diciembre de 2023:

Pasivos por Impuestos Corrientes	31/12/2023	31/12/2022
De industria y comercio	0	574.000
Impuesto de Renta	1.713.210.785	0
Impuesto Iva por pagar	0	0
TOTAL PASIVOS POR IMPUESTOS CORRIENTES		

NOTA 14 - Otros pasivos financieros corrientes

El saldo de otros pasivos financieros corrientes comprendía a 31 de diciembre de 2023:

Otros pasivos financieros corrientes	31/12/2023	31/12/2022
Contrato de arrendamiento financiero, crédito ordinario	868.438.104	114.605.025

Saldo de los préstamos de entidades financieras corriente:

Otros pasivos financieros no corrientes	31/12/2023	31/12/2022
Contrato de arrendamiento financiero, crédito ordinario	1.770.512.870	549.213.946
Crédito Capital W Nro. 00754455217	759.259.251	999.756.250

Entidad	Porcentaje	Fecha	Tasa	Saldo
BANCO DE BOGOTÁ	16,04%	25/05/2027	IBR + 4%	759.259.251
BANCO DE DAVIVIENDA	20,36%	28/09/2025	DTF +8,30%	1.469.748.970
BANCO DE DAVIVIENDA	19,06%	22/09/2027	IBR + 7%	465.452.063
BANCO AGRARIO	20,07%	08/31/2025	IBR+8%	531.250.000
BANCO AGRARIO	20,07%	08/31/2025	IBR+8%	76.965.668
BANCO AGRARIO	20,07%	08/31/2025	IBR+8%	95.833.333

NOTA 15 - Otros pasivos no financieros corrientes

El saldo de otros pasivos no financieros corrientes comprendía a 31 de diciembre de 2023:

Otros pasivos financieros no corrientes	31/12/2023	31/12/2022
Retención en la fuente por pagar	24.193.831	47.559.000
Impuesto de Industria y comercio	1.579.933	3.133.000
Aportes a entidades promotoras de salud	2.108.913	5.296.489
Aportes a entidades de ARI	4.410.887	5.945.469
Apotecas Sena, icbf, Cajas de compensación	2.012.285	4.660.933
Fondo de pensiones cesantías	20.287.134	14.702.154
Libranzas	753.000	545.800
Embargos	531.870	68.000
Otros	2.915.353	3.225.500
Anticipos y avances recibidos	922.931.601	924.497.101
Consignaciones sin identificar	589.630.143	352.372.790

NOTA 16 - Capital emitido

Al 31 de diciembre de 2023 el capital suscrito y pagado estaba conformado así:

Capital Social	31/12/2023	31/12/2022
Capital suscrito y pagado	1.046.506.366	1.046.506.366

1.046.506	1.000	100%
-----------	-------	------

NOTA 17 - Ganancias y Perdidas acumuladas

El saldo de las ganancias acumuladas estaba conformado así a 31 de diciembre de 2023:

Ganancias Acumuladas	31/12/2023	31/12/2022
Utilidades Acumuladas	8.723.562.025	7.309.835.726
En adopción por primera vez ganancias retenidas	0	0

Las Ganancias y Perdidas acumuladas de la compañía comprenden el resultado acumulado de ejercicios anteriores, el efecto de aplicación por convergencia al Nuevo Marco

Adopción por primera vez	31/12/2023	31/12/2022
En adopción por primera vez ganancias retenidas	230.530.950	230.530.950

NOTA 18 - Otras reservas

El saldo de otras reservas estaba conformado así a 31 de diciembre de 2022

Reservas Legales	31/12/2023	31/12/2022
Reserva Legal	846.739.577	745.214.433

De acuerdo con la Ley, La entidad está obligada a apropiarse el 10% de sus utilidades netas anuales como reserva legal hasta que el saldo de esta reserva sea equivalente al 50% del capital suscrito. La reserva legal obligatoria no es distributable antes de la liquidación de la Empresa, pero puede utilizarse para absorber o reducir pérdidas netas anuales.

NOTA 19 - Ingresos de actividades ordinarias

Los ingresos de actividades ordinarias al 31 de diciembre de 2023 comprendían:

Ingresos Operacionales	31/12/2023	31/12/2022
Actividades de Salud	12.280.711.634	10.970.732.502
Devoluciones en ventas	-712.951.799	-215.163.602

NOTA 20 - Costos de ventas y operación

Los costos de actividades ordinarias al 31 de diciembre de 2023 comprendían:

Costos de operación	31/12/2023	31/12/2022
Honorarios	1.412.043.663	1.336.711.217
Quema desechos	2.418.180	3.438.176
Esterilización	3.609.002	1.902.811
Estudios Patológicos	3.861.500	2.069.000
Mantenimientos y reparaciones	362.116.534	248.962.647
Servicios	83.114.415	53.317.715
Arrendamiento software médico	114.355.788	110.641.687
Materiales y Suministros	104.194.605	112.034.139

NOTA 21 - Otros ingresos

Los otros ingresos e Ingresos financieros al 31 de diciembre de 2023 comprendían:

Otros Ingresos	31/12/2023	31/12/2022
Otros ingresos	1.146.841.058	54.105.551

Los otros ingresos corresponden a recuperación de cartera del año 2022 por valor de \$634.122.254 y un reintegro de costo y gastos de años anteriores por valor de \$ 592.613.142.

NOTA 22 - Gastos de administración

Los gastos de administración a 31 de diciembre de 2023 comprendían:

Gastos de Administración	31/12/2023	31/12/2022
Gastos de personal	1.071.021.610	1.760.577.484
Honorarios	199.101.807	110.139.472
Impuestos	22.269.000	15.929.806
Arrendamientos	146.263.545	123.956.669
Contribuciones y afiliaciones	111.772.208	7.906.104
Seguros	14.794.945	18.940.036
Servicios	376.236.136	276.466.870
Gastos legales	4.583.266	16.873.107
Mantenimiento y Reparaciones	25.725.519	112.726.876
Adecuaciones e instalaciones	44.096.367	0
Gastos de viajes	7.006.602	4.317.206
Depreciación	447.671.956	468.504.258
Amortización	150.000	35.700.000
Diversos	112.373.127	117.767.256
Deterioro de Cartera	139.989.011	1.066.270.676

NOTA 23 - Otros gastos

Los ingresos financieros al 31 de diciembre de 2023 comprendían:

Otros Gastos	31/12/2023	31/12/2022
Gastos Bancarios	875.230	472.334
Gravamen Movimiento Financiero	50.836.899	43.524.763
Comisión	7.260.598	50.350.434
Iva gastos bancarios	832.150	764.837
Otros	39.804.004	111.608
Gastos de Ejercicios anteriores	57.253.139	0
Gastos Diversos	7.655.833	6.804.810
Gastos y costos No deducibles	2.257.318.830	1.760.956.793

La partida de gastos no deducibles corresponde a pagos por comisiones generadas y pagadas por la gerencia, quien liquida y autoriza el pago. Dichos pagos no se cuentan con los soportes para tomarlos como gastos deducible del impuesto de renta.

NOTA 24 - Costos financieros

Los Costos financieros al 31 de diciembre de 2023 comprendían:

Costos financieros	31/12/2023	31/12/2022
Intereses	585.607.462	167.518.042

NOTA 25 - Gastos por impuestos

El saldo de gastos por impuestos al 31 de diciembre de 2023 comprendían:


Gastos por impuestos	31/12/2023	31/12/2022
Impuesto de renta y complementarios	1.713.210.726	865.173.956

NOTA 26 - Proveedores Ficticios

Una vez realizada la verificación de la declaratoria de las RESOLUCIONES DE PROVEEDORES FICTICIOS expedida por la Dirección de Impuestos y Aduanas Nacionales durante el periodo fiscal año 2023 se aduce además de la presunción la veracidad de las declaraciones tributarias presentadas por la sociedad así como el derecho a impuestos descontables sobre las ventas y/o rentas en compras o gastos deducibles de la organización.

NOTA 27 - Hechos ocurridos después del periodo sobre el que se informa

1. Continúa el proceso de reclamación por parte de Cafesalud Eps por valor de \$552.105.438 correspondiente a los anticipos recibidos en los años 2015-2016 y 2017 lo cuales fueron cruzados con cartera de la IPS
2. Continúa el proceso de reclamación por parte de Salud Coop en Liquidación Eps por valor de \$274.745.949 correspondiente a los anticipos recibidos en los años 2015
3. Los estados financieros comparativos diciembre 2023 Vs diciembre 2022, se encuentra la consolidación de ingresos para la union temporal unicamente para el año 2023 ya que para el año 2022 la consolidación se realizaba en el cierre del ejercicio contable
4. Los estados financieros del año Continúa el proceso de reclamación por parte de Salud Coop en Liquidación Eps por valor de \$274.745.949 correspondiente a los anticipos recibidos en los años 2015


JOSE JOAQUIN GONZALEZ FLOREZ
Representante Legal


NIVER ARLEY CASTELLANOS GONZALEZ
Contador Público
Tarjeta Profesional 275285-T


ANDREA CAROLINA RUBIANO SUAREZ
Revisor Fiscal
Tarjeta profesional 263698-T
(Ver Opinión Adjunta)